

2#厂房二层平面图 1:100

本层建筑面积: 1476.40m<sup>2</sup>  
本层最多可容纳人数: 300人

- 注:
1. 未注明的门垛尺寸为100mm或平墙柱边。
  2. 卫生间结构板降400mm, 完成面比邻近楼面低 30mm。
  3. 未注明排水坡度为 1%。
  4. 灭火器
  5. 火灾危险级别: 丙级
  6. 建筑耐火等级: 二级






会签 Joint Check up	
总图	给排水
建筑	暖通
结构	电气

备注 Notes  
\* 本图版权归属中外建华诚城市建筑规划设计有限公司所有, 不得用于本工程以外范围。  
\* 本图仅供手操齐全方可用于施工。

平面示意 Plane Diagram

单位出图章 Company Seal

  
 中外建华诚城市建筑规划设计有限公司  
 HCCI Urban Architectural Planning and Designing Co., Ltd.  
 建筑工程甲级 A111000085  
 市政行业专业甲级 A111000085  
 城乡规划编制甲级 [建]城规编 (141029)  
 风景园林专项乙级 A211000082

项目负责人	李志刚	
专业负责人	田亦丰	
审核	田亦丰	
校核	李志刚	
设计	项赞	

建设单位 Client  
珠海经济特区顺益发展有限公司

工程名称 Project  
珠海经济特区顺益发展有限公司  
厂区建设项目

子项名称 Sub Item  
2#厂房

图纸名称 Title  
二层平面图

工程号 Pjt. No.	HKZH16006	图号 Dwg. No.	02 (改)
专业 Dept.	建筑	阶段 Stage	施工图
比例 Scale	1:100	日期 Date	2017年08月